










SKY - OND PLAIN / CURVED

ILLUSTRAZIONE	DESCRIZIONE PRODOTTO	U.M.	€.
	NEUTRO SATINATO SP. 6 mm.	mq.	25,80
	Variante colore: OPALINO SATINATO		27,35
	NEUTRO SATINATO SP. 3 mm.	mq.	19,37
	Variante colore: OPALINO SATINATO		20,92
	* NEUTRO SATINATO SP. 6 mm. R. 3500 mm	mq.	25,80
	* Variante colore: OPALINO SATINATO		27,35
	* NEUTRO SATINATO SP. 3 mm. R. 3500 mm	mq.	19,37
	* Variante colore: OPALINO SATINATO		20,92
	SOVRAPPREZZO CURVATURA "R 3500" FINO A mm. 3700	Nr.	10,33
	COLMO ONDULATO IN PC COMPATTO GOFFRATTO - NEUTRO	Nr.	39,77
	COLMO VARIABILE IN ACCIAIO COIBENTATO	Nr.	23,24
	COLMO VARIABILE IN ACCIAIO NON COIBENTATO	Nr.	16,53
	CHIUDI - ONDA (PARAPASSERI)	ml.	1,34
	TESTATE IN "VTR" NON COIBENTATO - BIANCO LATTE SV. 1520	Nr.	59,39
	TESTATE IN "VTR" NON COIBENTATO - BIANCO LATTE SV. 1830	Nr.	68,17
	TESTATE IN "VTR" NON COIBENTATO - BIANCO LATTE SV. 2130	Nr.	73,85
	TESTATE IN "VTR" NON COIBENTATO - BIANCO LATTE SV. 2440	Nr.	92,96

	VITE LUNGA PER FISSAGGIO SU ONDA ALTA	Nr.	0,78
	VITE CORTA PER FISSAGGIO SU ONDA BASSA	Nr.	0,67
	RONDELLA CON GUARNIZIONE BAZ	Nr.	0,31

* PER LA DETERMINAZIONE QUOTAZIONI LASTRE "CURVE R. 3500" : LASTRA RETTA + SOVRAPPREZZO PER CURVATURA