

SISTEMI SOLARI PREASSEMBLATI A CIRCOLAZIONE FORZATA

PER LA PRODUZIONE DI ACQUA CALDA
SANITARIA E INTEGRAZIONE AI SISTEMI DI
RISCALDAMENTO.

distributed by

SOLON



CENTRALINA PER IL COMANDO
DELLA STAZIONE SOLARE



STAZIONE SOLARE PREMONTATA



SISTEMA PALLETTIZZATO



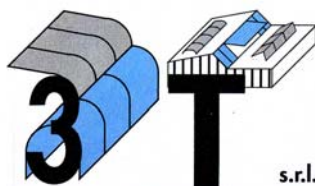
SISTEMA PREMONTATO:
ISTALLAZIONE FACILE E VELOCE



RIVESTIMENTO RIGIDO IN ABS



COMPLETAMENTE ISOLATO:
TEMPERATURA COSTANTE



Tecnologie
Traslucide e
Trasparenti
s.r.l.

Tel. 0376-270838
e-mail: info@3tsrl.com
www.3tsrl.com

Kloben
Solar Evolution

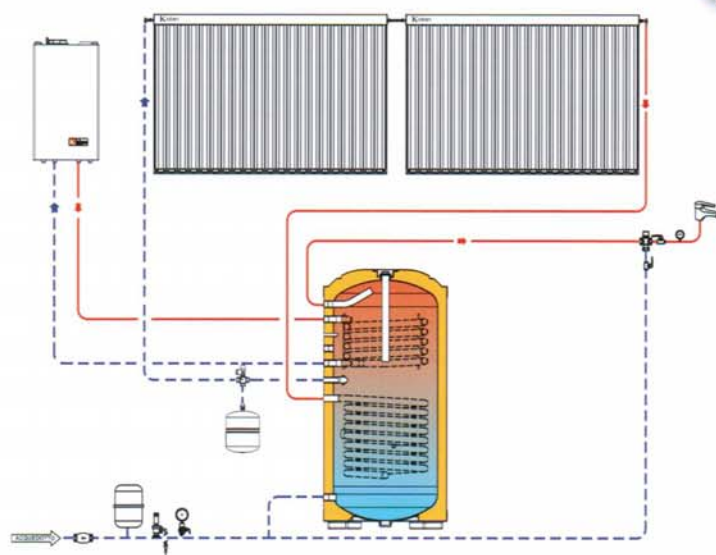
SISTEMI SOLARI CON COLLETTORI SOTTOVUOTO PER LA PRODUZIONE DI ACQUA CALDA SANITARIA.

10
anni di
garanzia
collettore

5
anni di
garanzia
bollitore




SCHEMA IDRAULICO



ACQUA CALDA
TUTTO L'ANNO

**SUPERFICIE
COLLETTORI**
SKY PRO 8: 1,74 m²
SKY PRO 10: 2,16 m²
Lunghezza tubi: 1800 mm



10
anni di
garanzia
antigrandine tubi

COMPONENTI DEI SISTEMI

SISTEMI	DESCRIZIONE	PREZZO
KIT-200-CS-ACS-000	1 collettore solare SKY PRO 10 CPC 58, accumulo doppio serpentino compreso di stazione solare MONOTUBO e centralina preassemblate da 200 litri, 1 vaso d'espansione 10 bar da 18 litri, 1 tanica antigelo da 10 litri, 1 kit raccordo solare, valvola termostatica 35/60°C Kvs 1,6	3.539,00 €
KIT-300-CS-ACS-000	2 collettori solari SKY PRO 8 CPC 58, accumulo doppio serpentino compreso di stazione solare MONOTUBO e centralina preassemblate da 300 litri, 1 vaso d'espansione 10 bar da 18 litri, 1 tanica antigelo da 20 litri, 1 kit raccordo solare, valvola termostatica 35/60°C Kvs 1,6	4.417,00 €
KIT-500-CS-ACS-000	3 collettori solari SKY PRO 8 CPC 58, accumulo doppio serpentino compreso di stazione solare MONOTUBO e centralina preassemblate da 500 litri, 1 vaso d'espansione 10 bar da 24 litri, 1 tanica antigelo da 20 litri + 1 da 10 litri, 1 kit raccordo solare, valvola termostatica 35/60°C Kvs 3	6.344,00 €

ACCESSORI

ARTICOLO	PREZZO
Kit fissaggio SKY PRO 1800 - Tetto piano	80,00 €
Kit fissaggio SKY PRO Estruso alluminio + vite - Tetto inclinato	59,00 €
Kit fissaggio SKY PRO Estruso alluminio + striscia - Tetto inclinato	99,00 €

Ordinare 2 kit di fissaggio per ogni collettore solare SKY PRO installato

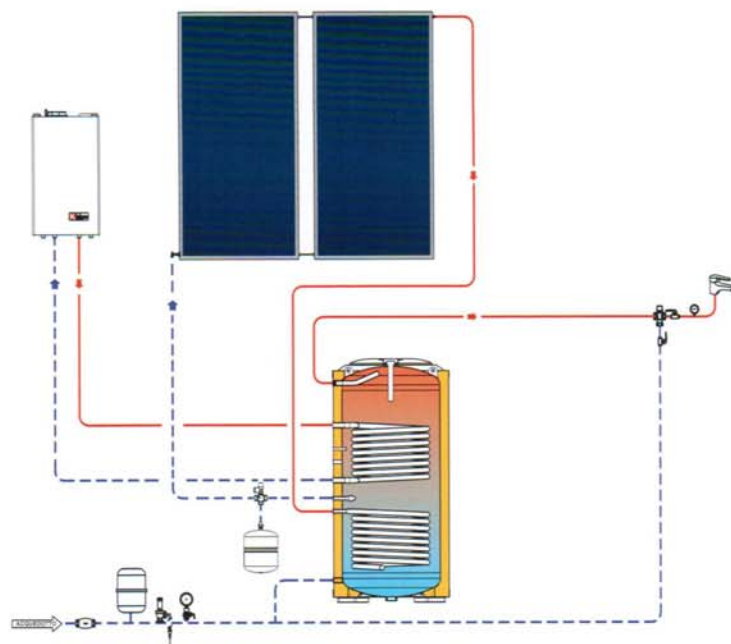
SISTEMI SOLARI CON COLLETTORI PIANI PER LA PRODUZIONE DI ACQUA CALDA SANITARIA.

10
anni di
garanzia
collettore

5
anni di
garanzia
bollitore



SCHEMA IDRAULICO



SUPERFICIE COLLETTORE: 2,5 m²



COMPONENTI DEI SISTEMI

SISTEMI	DESCRIZIONE	PREZZO
KIT-200-CP-ACS-000	1 collettore solare CSP25, accumulo doppio serpentino compreso di stazione solare e centralina preassemblate da 200 litri, 1 vaso d'espansione 10 bar da 18 litri, 5 kg antigelo concentrato, 1 kit raccordi e sfianto, valvola termostatica 35/60°C Kvs 1,6.	2.975,00 €
KIT-300-CP-ACS-000	2 collettori solari CSP25, accumulo doppio serpentino compreso di stazione solare e centralina preassemblate da 300 litri, 1 vaso d'espansione 10 bar da 18 litri, 5 kg antigelo concentrato, 1 kit raccordi e sfianto, valvola termostatica 35/60°C Kvs 1,6.	3.799,00 €
KIT-500/3-CP-ACS-000	3 collettori solari CSP25, accumulo doppio serpentino compreso di stazione solare e centralina preassemblate da 500 litri, 1 vaso d'espansione 10 bar da 24 litri, 10 kg antigelo concentrato, 1 kit raccordi e sfianto, valvola termostatica 35/60°C Kvs 3.	5.359,00 €
KIT-500/4-CP-ACS-000	4 collettori solari CSP25, accumulo doppio serpentino compreso di stazione solare e centralina preassemblate da 500 litri, 1 vaso d'espansione 10 bar da 35 litri, 15 kg antigelo concentrato, 1 kit raccordi e sfianto, valvola termostatica 45/65°C Kvs 3.	5.875,00 €

ACCESSORI

ARTICOLO	PREZZO
Kit fissaggio 1 CSP25 - Tetto piano	203,00 €
Kit fissaggio 2 CSP25 - Tetto piano	364,00 €
Kit fissaggio 3 CSP25 - Tetto piano	567,00 €
Kit fissaggio 4 CSP25 - Tetto piano	728,00 €
Kit fissaggio 1 CSP25 - Tetto inclinato	171,00 €
Kit fissaggio 2 CSP25 - Tetto inclinato	315,00 €
Kit fissaggio 3 CSP25 - Tetto inclinato	487,00 €
Kit fissaggio 4 CSP25 - Tetto inclinato	631,00 €
Kit incasso 1 CSP25	589,00 €
Kit incasso 2 CSP25	1.017,00 €
Kit incasso 3 CSP25	1.349,00 €
Kit incasso 4 CSP25	1.816,00 €



SISTEMI SOLARI CON COLLETTORI SOTTOVUOTO PER LA PRODUZIONE DI ACQUA CALDA SANITARIA E INTEGRAZIONE AI SISTEMI DI RISCALDAMENTO.

500 | 800 | 1000 | 1500 | 2000 | 3000 litri



DESCRIZIONE PRODOTTO

Sistema solare a circolazione forzata per la produzione di acqua calda sanitaria e l'integrazione al riscaldamento radiante con collettore solare ed accumulo separati, composto da circuito solare completo di collettore, gruppo pompe e sicurezza.

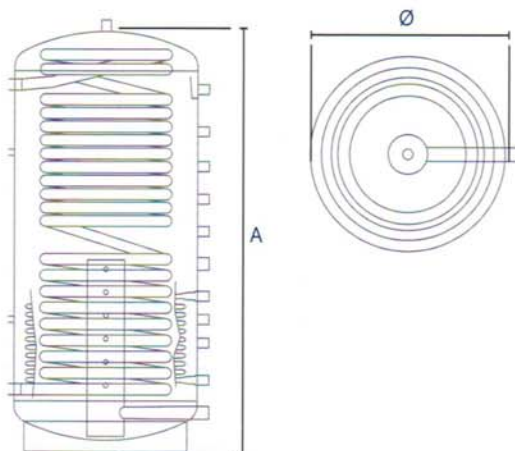
COMPONENTI



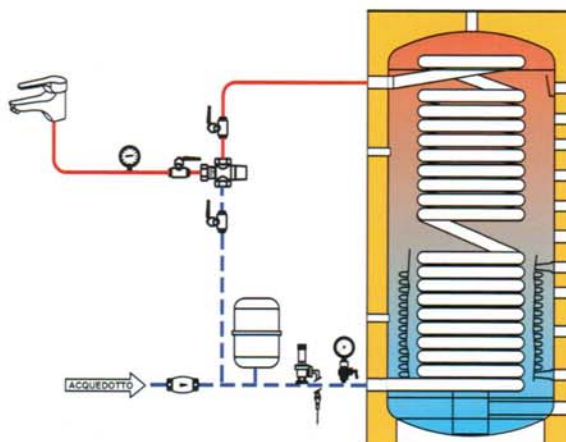
VANTAGGI

- > Produzione acqua calda sanitaria mediante serpentino interno
- > Smontaggio dei tubi semplificato grazie al sistema EASY CHANGE
- > Massima efficienza in tutte le stagioni
- > Stazione solare e modulo Hydropack integrati

DIMENSIONI

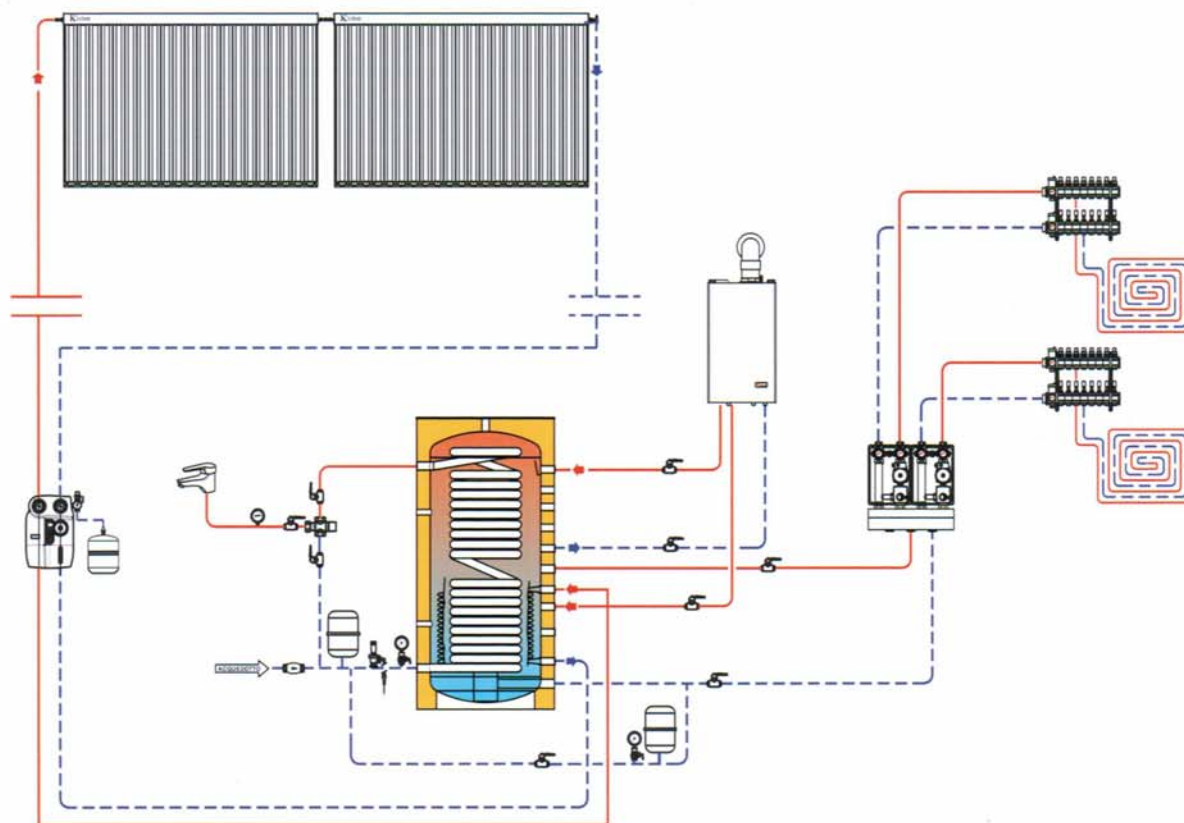


SCHEMA IDRAULICO ACQUA CALDA SANITARIA



	500 litri	800 litri	1000 litri	1500 litri	2000 litri	3000 litri
A (mm)	1690	1880	2060	2240	2380	2730
Ø (mm)	750	890	890	1240	1340	1450

SCHEMA IDRAULICO RISCALDAMENTO




COMPONENTI DEI SISTEMI

SISTEMI	DESCRIZIONE	PREZZO
KIT-500-CS-ACS-INT	2 collettori solari SKY PRO 16 CPC 58, accumulo combinato SSP da 500 litri, centralina solare COSMET 5, modulo solare S12D, 1 vaso d'espansione 10 bar da 50 litri, 50 kg antigelo speciale, 1 kit raccordo solare con sfiato manuale, valvola termostatica 45/65°C Kvs 3,2.	8.563,00 €
KIT-800-CS-ACS-INT	3 collettori solari SKY PRO 16 CPC 58, accumulo combinato SSP da 800 litri, centralina solare COSMET 5, modulo solare S12D, 1 vaso d'espansione 10 bar da 80 litri, 60 kg antigelo speciale, 1 kit raccordo solare con sfiato manuale, valvola termostatica 45/65°C Kvs 3,2.	11.286,00 €
KIT-1000-CS-ACS-INT	4 collettori solari SKY PRO 16 CPC 58, accumulo combinato SSP da 1000 litri, centralina solare COSMET 5, modulo solare S12D, 1 vaso d'espansione 10 bar da 80 litri, 80 kg antigelo speciale, 1 kit raccordo solare con sfiato manuale, valvola termostatica 45/65°C Kvs 3,2.	13.311,00 €
KIT-1500-CS-ACS-INT	6 collettori solari SKY PRO 16 CPC 58, accumulo combinato SSP da 1500 litri, centralina solare COSMET 5, modulo solare S28D, 1 vaso d'espansione 10 bar da 100 litri, 100 kg antigelo speciale, 2 kit raccordo solare con sfiato manuale.	18.748,00 €
KIT-2000-CS-ACS-INT	8 collettori solari SKY PRO 16 CPC 58, accumulo combinato SSP da 2000 litri, centralina solare COSMET 5, modulo solare S28D, 2 vasi d'espansione 10 bar da 80 litri, 100 kg antigelo speciale, 2 kit raccordo solare con sfiato manuale.	24.256,00 €
KIT-3000-CS-ACS-INT	12 collettori solari SKY PRO 16 CPC 58, accumulo combinato SSP da 3000 litri, centralina solare COSMET 5, modulo solare S38D, 2 vasi d'espansione 10 bar da 100 litri, 120 kg antigelo speciale, 3 kit raccordo solare con sfiato manuale.	34.037,00 €

ACCESSORI

ARTICOLO	PREZZO
Staffa fissaggio tetti piani SKY PRO CPC 58	122,00 €
Staffa fissaggio tetti inclinati SKY PRO CPC 58	98,00 €
Valvola termostatica 1" 35/60°C Kvs 1,6	128,00 €
Valvola termostatica 1" 45/65°C Kvs 3,2	186,00 €
Valvola termostatica 1" 1/4 30/65°C Kvs 5	395,00 €
Valvola termostatica 1" 1/4 30/65°C Kvs 9	928,00 €

Staffe di fissaggio non incluse nel sistema. Ordinare 2 staffe per collettore.



Tecnologie
Traslucide e
Trasparenti
s.r.l.

Tel. 0376-270838
e-mail: info@3tsrl.com
www.3tsrl.com



SOLON S.p.A.
Via dell'Industria e dell'Artigianato, 2
35010 Carmignano di Brenta (PD)
ITALIA

T. +39 049 9458200
F. +39 049 9458299
info.it@solon.com
www.solon.com

SOLON 